

## Información para NOM, o Norma Oficial Mexicana (solo para México)

La información que se proporciona a continuación aparecerá en el dispositivo que se describe en este documento, en conformidad con los requisitos de la Norma Oficial Mexicana (NOM):

### Importador:

Dell México S.A. de C.V.  
Paseo de la Reforma 2620 - Piso 11°  
Col. Lomas Altas  
11950 México, D.F.

Número de modelo reglamentario: P31G

Voltaje de entrada: 100 a 240 VCA

Corriente de entrada (máxima): 1,50 A/1,60 A/1,70 A  
Frecuencia de entrada: De 50 a 60 Hz

Para obtener información detallada, lea la información sobre seguridad que se envió con el equipo. Para obtener información adicional sobre prácticas óptimas de seguridad, visite [dell.com/regulatory\\_compliance](http://dell.com/regulatory_compliance).

Information in this document is subject to change without notice.

© 2012 Dell Inc. All rights reserved.

Dell™, the DELL logo, and Inspiron™ are trademarks of Dell Inc. Windows® is either a trademark or registered trademark of Microsoft Corporation in the United States and/or other countries.

Regulatory model: P31G Type: P31G001

Computer model: Inspiron 5323

Oplysningerne i dette dokument kan ændres uden varsel.

© 2012 Dell Inc. Alle rettigheder forbeholdes.

Dell™, DELL-logoet og Inspiron™ er varemærker tilhørende Dell Inc. Windows® er enten et varemærke eller et registreret varemærke, som tilhører Microsoft Corporation i USA og/eller andre lande.

Lovmodel: P31G Type: P31G001

Computermodel: Inspiron 5323

Tämän asiakirjan tiedot voivat muuttua ilman erillistä ilmoitusta.

© 2012 Dell Inc. Kaikki oikeudet pidätetään.

Dell™, DELL-logo ja Inspiron™ ovat Dell Inc.:n tavaramerkkejä. Windows® on Microsoft Corporationin tavaramerkki tai rekisteröity tavaramerkki Yhdysvalloissa ja/tai muissa maissa.

Säännösten mukainen malli: P31G Tyypit: P31G001

Tietokoneen malli: Inspiron 5323

Informasjonen i dette dokumentet kan endres uten varsel.

© 2012 Dell Inc. Med enerett.

Dell™, DELL-logoen og Inspiron™ er varemerker for Dell Inc. Windows® er enten et varemerke eller et registrert varemerke for Microsoft Corporation i USA og/eller andre land.

Forskriftsmodell: P31G Type: P31G001

Datamaskinmodell: Inspiron 5323

Informationen i det här dokumentet kan komma att ändras.

© 2012 Dell Inc. Med ensamrätt.

Dell™, DELL-logotypen och Inspiron™ är varumärken som tillhör Dell Inc. Windows® är antingen ett varumärke eller ett registrerat varumärke som tillhör Microsoft Corporation i USA och/eller andra länder.

Regelmodell: P31G Typ: P31G001

Datormodell: Inspiron 5323

## More Information

To learn about the features and advanced options available on your computer, click **Start**→**All Programs**→**Dell Help Documentation** or go to [support.dell.com/manuals](http://support.dell.com/manuals).

To contact Dell for sales, technical support, or customer service issues, go to [dell.com/ContactDell](http://dell.com/ContactDell). Customers in the United States can call 800-WWW-DELL (800-999-3355).

## Flere oplysninger

Hvis du vil have flere oplysninger om funktionerne og de avancerede indstillinger på din computer, skal du klikke på **Start**→**Alle programmer**→**Dell Help Documentation** eller gå til [support.dell.com/manuals](http://support.dell.com/manuals).

Hvis du vil kontakte Dell vedrørende salg, teknisk support eller problemer med kundeservicen, skal du gå til [dell.com/ContactDell](http://dell.com/ContactDell). Kunder i USA skal ringe på tlf. 800-WWW-DELL (800-999-3355).

## Lisätietoja

Saat lisätietoja tietokoneessa käytettävissä olevista toiminnoista ja lisäasetuksista valitsemalla **Käynnistä**→**Kaikki ohjelmat**→**Dell Help Documentation** tai siirtymällä osoitteeseen [support.dell.com/manuals](http://support.dell.com/manuals).

Jos yhteydenottoasi koskee myyntiä, teknistä tukea tai asiakaspalveluasioita, siirry osoitteeseen [dell.com/ContactDell](http://dell.com/ContactDell). Yhdysvalloissa voit soittaa numeroon 800-WWW-DELL (800-999-3355).

## Mer informasjon

Hvis du vil lære om hvilke funksjoner og avanserte valg som er tilgjengelig på datamaskinen, klikker du på **Start**→**Alle programmer**→**Dell Help Documentation** (Dell hjelpedokumentasjon) eller går til [support.dell.com/manuals](http://support.dell.com/manuals).

Hvis du vil kontakte Dell på grunn av problemer med salg, teknisk støtte eller kundeservice, går du til [dell.com/ContactDell](http://dell.com/ContactDell). Kunder i USA kan ringe 800-WWW-DELL (800-999-3355).

## Mer information

Om du vill lära dig mer om vilka funktioner och avancerade alternativ som finns på datorn klickar du på **Start**→**Alla program**→**Dell Help Documentation** (hjälpdokumentation från Dell) eller så öppnar du [support.dell.com/manuals](http://support.dell.com/manuals).

Om du behöver kontakta Dell för försäljning, teknisk support eller kundtjänst besöker du [dell.com/ContactDell](http://dell.com/ContactDell). Kunder i USA kan ringa 800-WWW-DELL (800-999-3355).

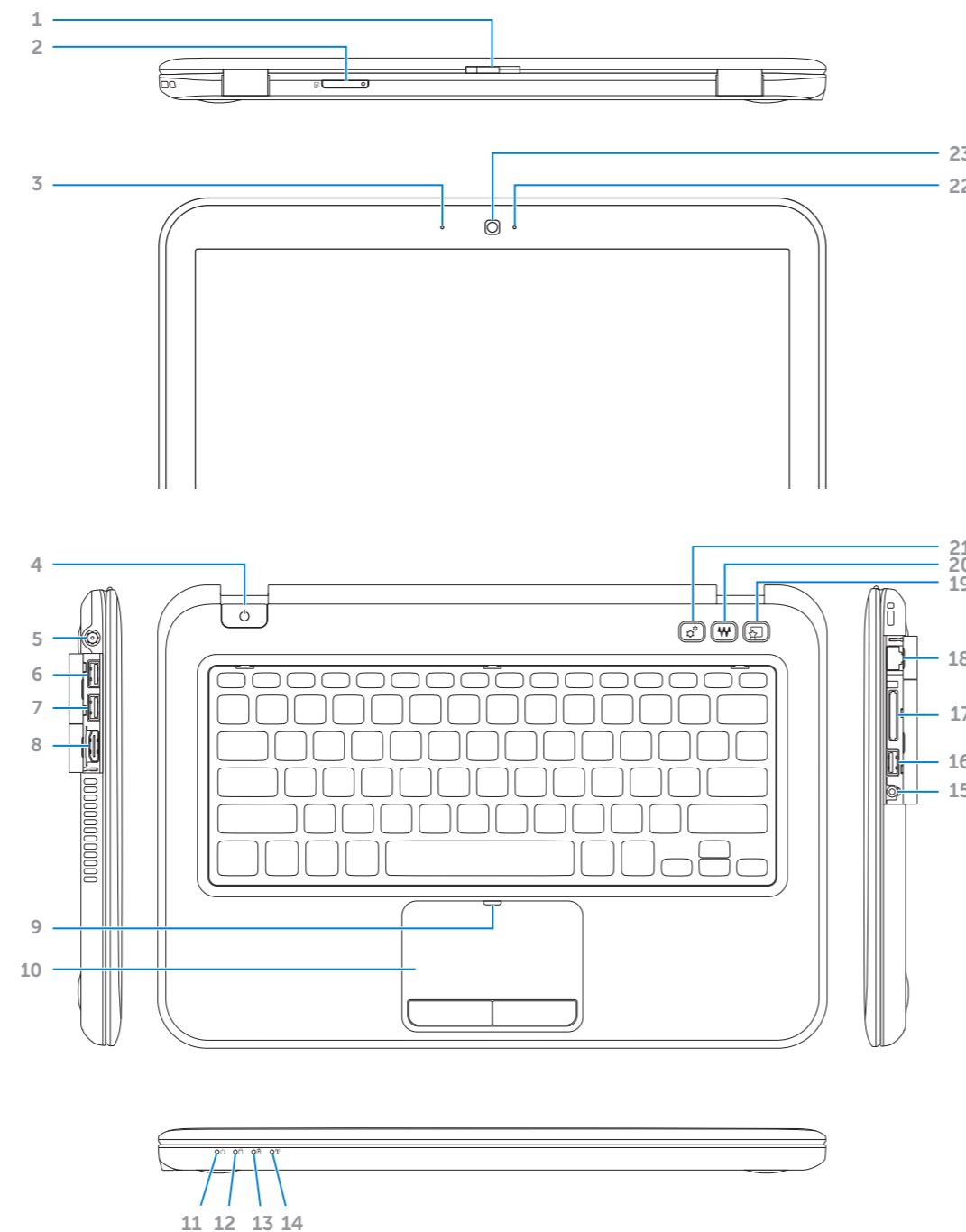


Printed in China.

2012 - 02

# Computer Features

Computerfunktioner | Tietokoneen ominaisuudet | Datamaskinfunksjoner | Datorfunktioner



- |                                 |                               |  |
|---------------------------------|-------------------------------|--|
| 1. Switch release latch         | 10. Touchpad                  | 19. Dell Instant Launch button           |
| 2. SIM-card slot                | 11. Power status light        | 20. Dell audio with preset switch button |
| 3. Microphone                   | 12. Hard-drive activity light | 21. Windows Mobility Center button       |
| 4. Power button                 | 13. Battery status light      | 22. Camera status light                  |
| 5. Power adapter port           | 14. Wireless status light     | 23. Camera                               |
| 6. USB 3.0 port with PowerShare | 15. Headphone/Microphone port |  |
| 7. USB 3.0 port                 | 16. USB 3.0 port              |  |
| 8. HDMI port                    | 17. 8-in-1 media-card reader  |  |
| 9. Touchpad status light        | 18. Network port              |  |

- |                                 |   |   |
|---------------------------------|---|---|
| 1. Låseudløsningskontakt        | 10. Touchpad                                | 18. Netværksindgang                               |
| 2. SIM-kortåbning               | 11. Indikator for strømstatus               | 19. Dell Instant Launch-knap                      |
| 3. Mikrofon                     | 12. Lysindikator for harddiskaktivitet      | 20. Dell-lyd med forhåndsindstillet omskifterknap |
| 4. Tænd/sluk-knap               | 13. Indikator for batteristatus             | 21. Windows Mobilitetscenter-knap                 |
| 5. Strømadapterstik             | 14. Statusindikator for trådløs forbindelse | 22. Statusindikator for kamera                    |
| 6. USB 3.0-stik med PowerShare  | 15. Stik til hovedtelefon/mikrofon          | 23. Kamera  |
| 7. USB 3.0-port                 | 16. USB 3.0-port                            |   |
| 8. HDMI-port                    | 17. 8-i-1 mediekortlæser                    |   |
| 9. Statusindikator for touchpad |   |   |

- |                                   |                                  |   |
|-----------------------------------|----------------------------------|---|
| 1. Kytikimen vapautussalpa        | 10. Kosketuslevy                 | 19. Dell Instant Launch -painike          |
| 2. SIM-korttipaikka               | 11. Virtatilan merkivalo         | 20. Dellin ääni- ja esivalintapainike     |
| 3. Mikrofoni                      | 12. Kiintolevyn toimintavalo     | 21. Windowsin siirrettävyykeskus -painike |
| 4. Virtapainike                   | 13. Akun tilan merkivalo         | 22. Kameran tilavalo                      |
| 5. Verkkolaitteen portti          | 14. Langattoman tilan merkkivalo | 23. Kamera                                |
| 6. USB 3.0 PowerShare -portti     | 15. Kuuloke- ja mikrofoniportti  |   |
| 7. USB 3,0 -portti                | 16. USB 3,0 -portti              |   |
| 8. HDMI-portti                    | 17. 8-in-1-muistikortinlukija    |   |
| 9. Kosketuslevyn tilan merkkivalo | 18. Verkkoportti                 |   |

- |                                |                                  |   |
|--------------------------------|----------------------------------|---|
| 1. Svitsjutløser               | 10. Styreplate                   | 19. Dell Instant Launch-knapp                 |
| 2. SIM-kortspor                | 11. Strømstatuslampe             | 20. Dell-lyd med forhåndsinnstilt bryterknapp |
| 3. Mikrofon                    | 12. Aktivitetslampe for harddisk | 21. Windows Mobilitetscenter-knapp            |
| 4. Av/på-knapp                 | 13. Lampe for batteristatus      | 22. Statuslampe for kamera                    |
| 5. Kontakt for strømadapter    | 14. Lampe for trådløsstatus      | 23. Kamera                                    |
| 6. USB 3.0-port med PowerShare | 15. Hodetelefon-/mikrofonkontakt |   |
| 7. USB 3.0-port                | 16. USB 3.0-port                 |   |
| 8. HDMI-port                   | 17. 8-i-1-mediekortleser         |   |
| 9. Statuslampe for styreplate  | 18. Netverkskontakt              |   |

- |                                   |   |   |
|-----------------------------------|---|---|
| 1. Låshake                        | 11. Strömstatusindikator                        | 20. Knapp för att växla mellan förinställningar för Dell-ljud |
| 2. SIM-kortplats                  | 12. Indikator för hårddiskaktivitet             | 21. Knapp för Windows mobilitetscenter                        |
| 3. Mikrofon                       | 13. Batteristatusindikator                      | 22. Statusindikator för kamera                                |
| 4. Strömbrytare                   | 14. Indikator för trådlös status                | 23. Kamera  |
| 5. Uttag för nätadapter           | 15. Uttag för hörlurar/mikrofon                 |   |
| 6. USB 3.0-port med PowerShare    | 16. USB 3.0-port                                |   |
| 7. USB 3.0-port                   | 17. 8-i-1-mediekortsläsare                      |   |
| 8. HDMI-port                      | 18. Nätverksport                                |   |
| 9. Statusindikator för styrplatta | 19. Knapp för Dell Instant Launch (direktstart) |   |
| 10. Styrplatta                    |   |   |

# inspiron

## 13z

## Quick Start Guide

Vejledning til hurtig start | Pika-aloitusopas

Hurtigstartveiledning | Snabbstartsguide

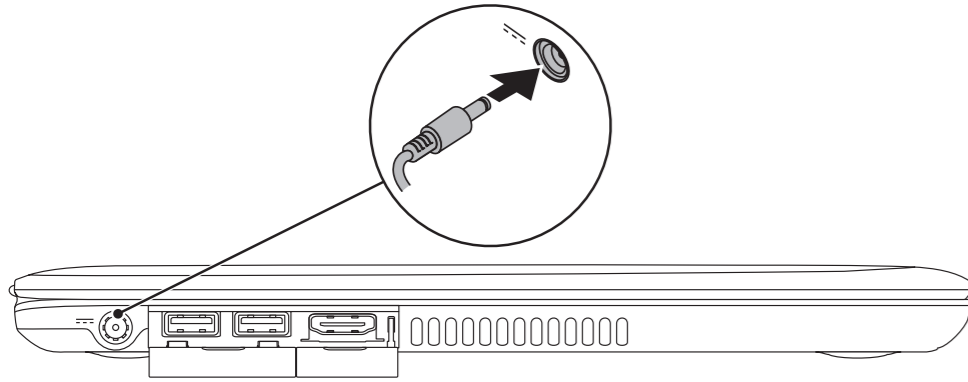


# Quick Start

Hurtig start | Pikaopas  
Hurtigstart | Snabbstart


## 1 Connect the power adapter

Tilslut strømadapteren | Kytke verkkolaite  
Koble til strømadapteren | Anslut nätadaptren



## 2 Press the power button

Tryk på tænd/sluk-knappen | Paina virtapainiketta  
Trykk på av/på-knappen | Anslut nätadaptren



## 3 Complete Windows setup

Fuldfør installationen af Windows | Viimeistele Windowsin asennus  
Fullfør Windows-oppsettet | Slutför Windows-installationen



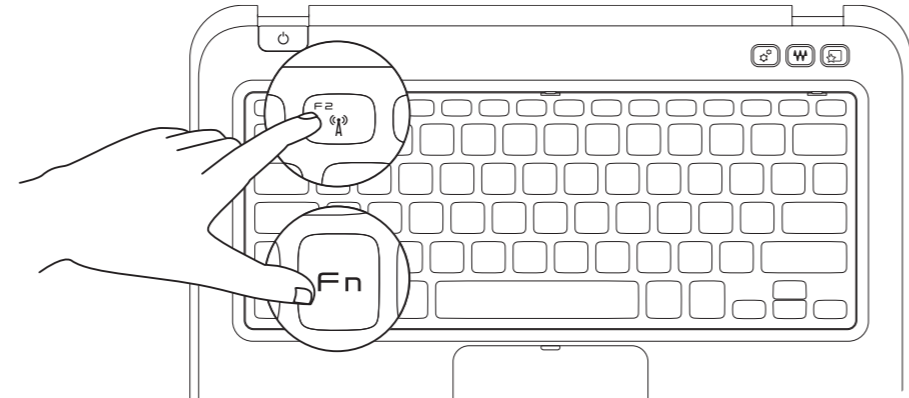
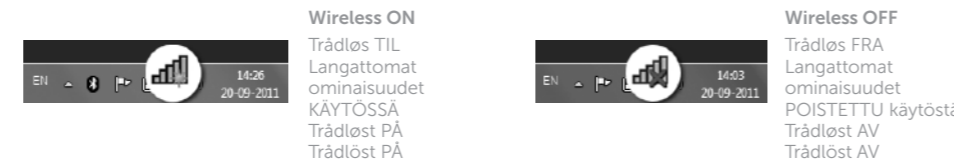
### Record your Windows password here

**NOTE:** Do not use the @ symbol in your password

Her kan du angive din adgangskode til Windows  
**BEMÆRK!** Brug ikke tegnet @ i din adgangskode  
Kirjoita Windows-salasanasi tähän  
**HUOMAUTUS:** Älä käytä @-merkkiä salasanassa  
Registrer Windows-passordet her  
**MERK:** Ikke bruk @-symbolet i passordet  
Ange ditt Windows-lösenord här  
**Obs!** Använd inte symbolen @ i lösenordet

## 4 Check wireless status

Kontroller status for trådløs funktion | Tarkista langattomien ominaisuuksien tila  
Kontroller trådlösstatus | Kontrollera den trådlösa statusen



# Function Keys

Funktionstaster | Toimintonäppäimet  
Funksjonstaster | Funktionsknappar

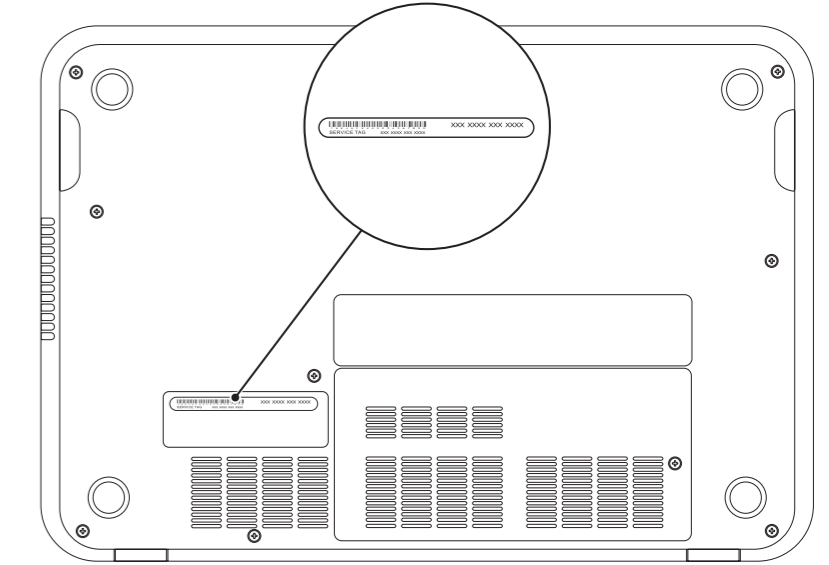
F1	Switch to external display	Skift til ekstern skærm Vaihtaminen ulkoiseen näyttöön Bytt til ekstern skjerm Växla till extern skärm
F2	Turn off/on wireless	Tænd/sluk for trådløs   Langattomien ominaisuuksien poistaminen käytöstä tai ottaminen käyttöön Slå trådløst på/av   Aktivera/inaktivera trådlöst
F3	Enable/disable touchpad	Aktiver eller deaktiver touchpad Kosketuslevyn käyttöönotto / käytöstä poisto Aktiver/deaktiver styreplate Aktivera/inaktivera styrplattan
F4	Decrease brightness	Reducer lysstyrke   Kirkkauden vähentäminen Reduser lysstyrke   Minska ljusstyrkan
F5	Increase brightness	Forøg lysstyrke   Kirkkauden lisääminen Øk lysstyrke   Öka ljusstyrkan
F8	Play previous track or chapter	Afspil foregående nummer eller kapitel Edellisen raidan tai nimikkeen toistaminen Spill av forrige spor eller kapittel Spela upp föregående spår eller kapitel
F9	Play/Pause	Afspil/sæt på pause   Toisto/tauko Spill av/Pause   Spela upp/pausa
F10	Play next track or chapter	Afspil næste nummer eller kapitel Seuraavan raidan tai nimikkeen toistaminen Spill av neste spor eller kapittel Spela upp nästa spår eller kapitel
F11	Decrease volume level	Skru ned for lyden Äänvoimakkuuden vähentäminen Reduser volumnivå Minska volymen
F12	Increase volume level	Skru op for lyden Äänvoimakkuuden lisääminen Øk volumnivå Öka volymen
	Mute the speaker	Slå højtaleren fra   Kaiuttimen mykistäminen Demp højtaleren   Stäng av högtalaren

# Before You Contact Support

Inden du kontakter support | Ennen yhteydenottoa tukeen  
Før du kontakter kundestøtte | Innan du kontaktar supporten

## Locate your Service Tag

Find din servicekode | Etsi huoltomerkki  
Finn servicekoden | Leta upp ditt servicenummer



## Record your Service Tag here

Her kan du angive din servicekode | Kirjoita huoltomerkki tähän  
Registrer servicekoden her | Ange ditt servicenummer här